

# BVI 6100

SNABBGUIDE TILL BLÄSVOLYM

**BladderScan®**  
Instrument för urinblåsevolym

1. Om enheten är i viloläge kan vilken knapp som helst tryckas ned. Instrumentet slås på.

2. Tryck på den **översta** knappen för att aktivera eller inaktivera kvinnoläge.

Använd detta läge endast för kvinnor som inte har genomgått hysterektomi.

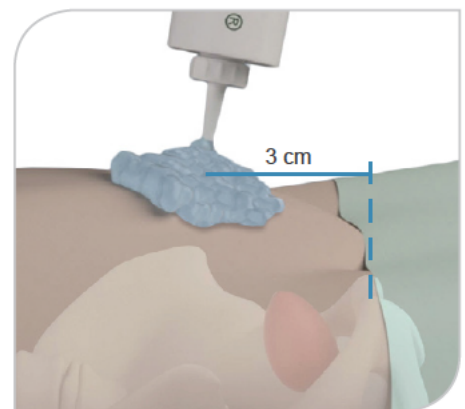
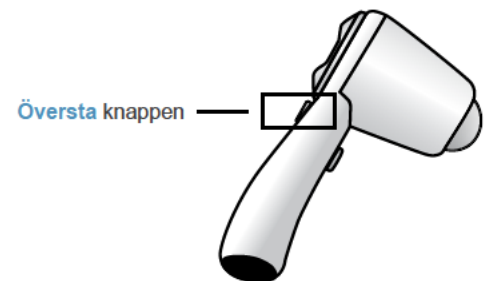
3. Låt patienten ligga på rygg med magmusklerna avslappnade.

4. Palpera patientens blygdbenssymfys.


5. Placera rikligt med gel i medellinjen på patientens mage ca 3 cm (1 tum) ovanför blygdbenssymfysen.

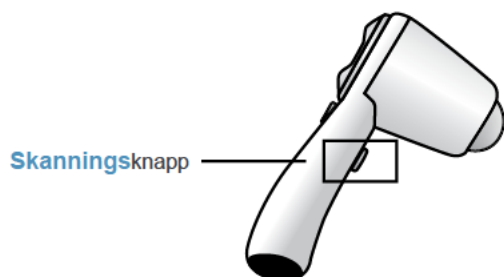
6. Placera instrumentet på gelen på patientens mage.

7. Rikta instrumentet aningen nedåt mot patientens svansben.



8. Tryck och släpp **skanningsknappen**.

En skanningssymbol  visas i övre högra hörnet på LCD-skärmen under skanningen:



9. Håll sonden stilla tills skanningen är klar.

När du hör tonen för avslutad skanning så är skanningen slutförd.

10. Verifiera på Resultatskärmen att instrumentet riktats på rätt sätt.

INGEN PIL



Om ingen pil visas så befann sig hela urinblåsan inom skanningskonen. Mätningen är korrekt.

PIL MED FAST SKEN



Om en fast pil visas så befann sig urinblåsan mestadels inne i skanningskonen. Resultaten är tillfredsställande, men för att säkerställa exakthet rekommenderar Verathon att man siktar på nytt i pilens riktning och utför skanningen igen.

BLINKANDE PIL



Om en blinkande pil visas ligger skanningen utanför målet, och blåsan var inte innesluten i skanningskonen. Sikta sonden på nytt i den blinkande pilens riktning och utför skanningen igen.

11. Anteckna patientens blåsvolym.

BVI 6100-instrumentet sparar inte denna mätning efter att en ny skanning har inletts.

[verathon.com](http://verathon.com)



CE 0123

[verathon.com](http://verathon.com)  
<https://my.scanpoint.com>



Huvudkontor:  
Verathon Inc.  
20001 North Creek Parkway  
Bothell, WA 98011, USA  
Tel: 800 331 2313 (endast USA och Kanada)  
Tel: 425 867 1348 Fax: 425 883 2896

EC REP

EG-representant:  
Verathon Medical (Europa) B.V.  
Willem Fenengastraat 13  
1096 BL Amsterdam, Nederländerna  
Tel: +31 (0) 20 210 30 91  
Fax: +31 (0) 20 210 30 92